

# LES RADIATEURS ET SÈCHE-SERVIETTES



Pour une construction neuve ou en rénovation, le choix d'un radiateur résulte de différents critères tels que le type d'installation, le matériau, la technologie, l'esthétique ou encore l'usage. Les possibilités de personnalisation en termes de design, couleurs, équipements...n'ont jamais été aussi grandes !

## ● Les radiateurs chauffage central

ou radiateurs à eau chaude fonctionnent avec des générateurs de chaleur de type chaudière ou pompe à chaleur.


Les radiateurs basse température sont certes plus volumineux que les radiateurs haute température mais ont l'avantage de consommer beaucoup moins d'énergie. Pour plus d'économies d'énergie, il est conseillé de combiner robinet thermostatique et thermostat d'ambiance.

Le radiateur à eau chaude peut être en acier, fonte ou aluminium selon les besoins. Le radiateur à eau chaude se veut sur mesure : vertical ou horizontal, tubulaire ou extra plat, encastré dans un habillage plinthe ou plancher, sous format de sèche-serviettes pour l'espace bains.



## ● Les radiateurs électriques

fonctionnent de manière autonome. Les traditionnels convecteurs électriques ont laissé place aux panneaux rayonnants. Équipés d'une résistance qui chauffe une plaque intégrée à l'appareil, ils apportent une meilleure diffusion de la chaleur, plus rapide et plus homogène. Pour plus de confort et d'économies, les radiateurs à inertie ou à chaleur douce fonctionnent grâce à un fluide caloporteur ou avec un corps de chauffe en fonte ou en aluminium. Les sèche-serviettes électriques fonctionnent quant à eux avec un fluide caloporteur le plus souvent. Les radiateurs électriques de dernière génération sont des radiateurs connectés avec pilotage intelligent.



## ● Les radiateurs et sèche-serviettes mixtes


sont raccordés au chauffage central mais sont également équipés d'une résistance électrique. La fonction électrique prend le relais de la chaudière ou de la pompe à chaleur pour fournir l'appoint de chaleur souhaité à tout moment, en toute saison.

## Les radiateurs connectés et intelligents

Le principal intérêt d'un radiateur connecté est de pouvoir gérer son chauffage à distance via une application sur son smartphone ou sa tablette. Il permet la gestion pièce par pièce de la température. Il offre la possibilité de suivre sa consommation et d'analyser sa façon de consommer pour réduire ses factures d'énergie.

La fonction de détection de présence permet à la programmation du radiateur de mémoriser le rythme de vie des occupants et d'adapter le chauffage de la pièce automatiquement en fonction des besoins en chauffage.

La détection d'ouverture de fenêtre permet d'interrompre le chauffage lorsqu'une brusque chute de température est détectée dans une pièce notamment lors de son aération.



**+ PRODUIT**

- + Livré d'usine assemblé
- + Idéal pour la rénovation



Savane\*\*

**RADIATEUR FONTE**

Le radiateur évolutif et modulable.

- Radiateur fonte à façade plane
- 4 gammes horizontales à éléments
- Prêt à poser
- Peinture primaire blanche

Référence C13324004 À partir de 210,00 € HT



**GARANTIE**  
**15 ANS\***

**DÉCORATIFS**

**+ PRODUIT**

- + Livré d'usine assemblé
- + Idéal pour la rénovation



Dune\*\*

**RADIATEUR FONTE PRÊT À POSER**

Dune, l'union de la performance et de la fiabilité.

- Fonte à colonnes
- Disponible en 2 gammes horizontales à éléments
- Prêt à poser
- Peinture primaire blanche

Réf. C1B600404 À partir de 305,00 € HT



**GARANTIE**  
**15 ANS\***

**+ PRODUIT**

- + Idéal pour la rénovation



Floréal\*\*

**RADIATEUR FONTE "ART DÉCO"**

Floréal, union des performances et de la fiabilité au design "art nouveau".

- Radiateur fonte
- Disponible en 2 gammes horizontales à éléments
- Prêt à poser
- 2 décors de surface disponibles lissé ou orné

Référence : C136905L0 À partir de 987,00 € HT



**GARANTIE**  
**15 ANS\***

\*Étanchéité éléments (opération de démontage exclue)  
Prix donnés en € HT, valables au 1<sup>er</sup> avril 2018.  
Prix susceptibles d'évolution pendant la durée du catalogue.

\*\*Impératif de vérifier le serrage de chaque nipple avant la mise en eau



+ PRODUIT

+ Finition soignée

## Paros

### RADIATEUR DESIGN

Doté d'une surface plane aux bords arrondis, le PAROS rayonne par sa verticalité et son élégance raffinée.

- Hauteurs : 1 800 - 1 950 - 2 100 mm
- Largeurs : 380 à 855 mm
- Puissances chauffage central à partir de 653 W

Réf. PAV111800380 À partir de 419,00 € HT



Choix des couleurs

choix des dimensions


GARANTIE 10 ANS\*

GARANTIE 2 ANS\*\*



+ PRODUIT

+ Bords droits pour un style graphique



## Tinos

### RADIATEUR DESIGN

Son habillage épuré et entièrement lisse dissimule les technologies de chauffage les plus avancées.

- Hauteurs : 1 800 - 1 950 - 2 100 mm
- Largeurs : 325 à 755 mm
- Puissances chauffage central à partir de 653 W
- 6 orifices : 4 x Ø 15/21 latéral gauche et droite et 2 x Ø 15/21 en bas au centre

Réf. TIV111800325 À partir de 410,00 € HT



Choix des couleurs

choix des dimensions

GARANTIE 10 ANS\*

GARANTIE 2 ANS\*\*

\*Corps de chauffe

\*\*Peinture

Prix donnés en € HT, valables au 1<sup>er</sup> avril 2018.

Prix susceptibles d'évolution pendant la durée du catalogue.



**+ PRODUIT**

- + Fines lignes sur la face avant
- + Parois latérales légèrement galbées

## Faro V

### RADIATEURS DESIGN

Le radiateur panneaux design FARO V est équipé d'une face avant parcourue de fines lignes verticales. Il est idéal pour donner de la hauteur aux pièces dans lesquelles il sera installé, et leur apportera un raffinement supplémentaire.

- Disponible en versions horizontale & verticale
- 6 orifices (4 x Ø 15/21 latéral gauche et droite et 2 x Ø 15/21 en bas au centre)
- Existe en version inox
- Puissance chauffage central à partir de 846 W

Réf. FAV201800300 À partir de 592,00 € HT



**+ PRODUIT**

- + Disponible en finition Inox
- + Face avant lisse



## Kos V

### RADIATEUR DESIGN

Le radiateur panneaux design KOS V est composé de parois latérales légèrement courbées et d'une face avant unie. Par son orientation et sa réversibilité, c'est un parfait mélange entre technicité et design.

- Disponible en versions horizontale et verticale
- Puissance chauffage central à partir de 846 W
- 6 orifices (4 x Ø 15/21 latéral gauche et droite et 2 x Ø 15/21 en bas au centre)

Réf. KOV201800300 À partir de 579,00 € HT



\*Corps de chauffe

\*\*Peinture

Prix donnés en € HT, valables au 1<sup>er</sup> avril 2018.

Prix susceptibles d'évolution pendant la durée du catalogue.



zehnder



SÈCHE-SERVIETTES



**+ PRODUIT**

- + S'intègre dans les espaces restreints

## Forma Air

### RADIATEUR SÈCHE-SERVIETTES

Un design harmonieux et élégant, et un confort assuré toute l'année grâce au soufflant.

- Proposé en versions électrique et chauffage central
- Soufflant 1000 W intégré avec habillage dans la teinte du radiateur
- Commande à distance IRS programmable (uniquement pour le soufflant sur modèles Eau chaude)
- Existe en finition chromée et Technoline brut ou mat, protégée par un vernis

Réf. LF-120-50/IFS À partir de 539,00 € HT



\*Version chauffage central  
\*\*Version électrique



**+ PRODUIT**

- + Collecteurs à droite ou à gauche
- + Montée en température rapide

## Roda Spa Air asym

### RADIATEUR SÈCHE-SERVIETTES

L'élégance et la modernité d'un design asymétrique associées à la technologie du soufflant.

- Proposé en versions électrique et chauffage central
- Soufflant 1000 W intégré avec habillage dans la teinte du radiateur
- Commande à distance IRS programmable (uniquement pour le soufflant sur la version chauffage central)
- Hauteurs : de 83,4 à 174,5 cm - Largeur : 55 cm
- Puissances : de 429 à 1000 W + soufflant 1000 W

Réf. ROFL-090-55/IFS À partir de 814,51 € HT



\*Version chauffage central  
\*\*Version électrique



**+ PRODUIT**

- + S'adapte à toutes les installations
- + S'intègre dans les espaces restreints

## Janda Bow

### RADIATEUR SÈCHE-SERVIETTES

Design raffiné avec tubes galbés.

- Proposé en versions électrique, mixte et chauffage central
- Pose des serviettes facilitée grâce au cintrage des tubes
- Existe en finition chromée et Technoline brut ou mat protégée par un vernis
- Hauteurs : de 71,6 à 181 cm - Largeurs : de 49,5 à 74,5 cm
- Puissances : de 381 à 1401 W

Réf. JAB-070-050 À partir de 196,95 € HT



\*Version chauffage central  
\*\*Version électrique et mixte

zehnder



SÈCHE-SERVIETTES

+ PRODUIT

- + Fort rayonnement pour un confort maximal
- + Tubes horizontaux à droite ou à gauche



## Yucca asym

### RADIATEUR SÈCHE-SERVIETTES

Un design intemporel et élégant.

- Proposé en versions électrique, mixte ou chauffage central
- Convient au fonctionnement avec pompe à chaleur et systèmes basse température
- Commande à distance RF programmable (versions électrique et mixte)
- Hauteurs : de 130,4 à 176,1 cm - Largeurs : de 37,8 à 57,8 cm
- Puissances : de 430 à 1173 W

Réf. YA-130-040 À partir de 576,87 € HT



+ PRODUIT

- + Fixations Zehnder Easyfix incluses
- + Forte puissance / encombrement réduit



## Charleston bar

### RADIATEUR SÈCHE-SERVIETTES

Un design vintage très tendance, doté d'une grande surface de rayonnement pour un confort immédiat et durable.

- Proposé uniquement en version eau chaude
- Sur mesure, s'adapte à tous les espaces
- Convient au fonctionnement avec pompe à chaleur et systèmes basse température
- Éléments assemblés par soudure laser sans décoloration et sans résidus en bout de collecteurs
- Barre porte-serviettes chromée

Réf. 2150-10-9016-3470 À partir de 560,43 € HT



+ PRODUIT

- + Existe en modèles étroits et horizontaux
- + Disponible en finition Technoline



## Metropolitan Spa

### RADIATEUR SÈCHE-SERVIETTES

Une surface épurée pour un look très contemporain.

- En acier, à face plane et contours biseautés
- Proposé en versions électrique, mixte et chauffage central
- Robinetterie en H droite et tête thermostatique chromées incluses
- Hauteurs : de 59,5 à 175 cm - Largeurs : de 40 à 90 cm
- Puissances : de 300 à 1054 W

Réf. MET-080-040 À partir de 483,60 € HT



\*Version eau chaude \*\*Versions électrique et mixte

Prix donnés en € HT, valables au 1<sup>er</sup> avril 2018.

Prix susceptibles d'évolution pendant la durée du catalogue.



+ PRODUIT  
+ Consoles Génius fournies



+ PRODUIT  
+ Consoles Génius fournies

Samba   
**RADIATEUR PANNEAU ACIER**

Passez au confort supérieur avec SAMBA.

- Radiateur acier horizontal ou vertical
- 4 et 6 orifices thermostatés
- Prêt à poser
- Chaleur douce
- Packs thermostatés disponibles

Réf. CZ215C312 À partir de 118,00 € HT



Samba Pure   
**RADIATEUR PANNEAU ACIER FACE PLANE**

L'élégance pure pour votre habitat.

- Radiateur acier horizontal ou vertical à face plane
- 4 et 6 orifices thermostatés dont 2 en position centrale
- Prêt à poser
- Chaleur douce
- Packs thermostatés disponibles

Réf. CP135C412 À partir de 157,00 € HT





**+ PRODUIT**

- + Radiateur prêt à installer
- + 8 orifices de raccordement dont central



## E-Flow

### RADIATEUR PANNEAU 8 CONNECTIONS

Grâce à ses 8 orifices de raccordement, c'est le radiateur adapté à toutes les situations.

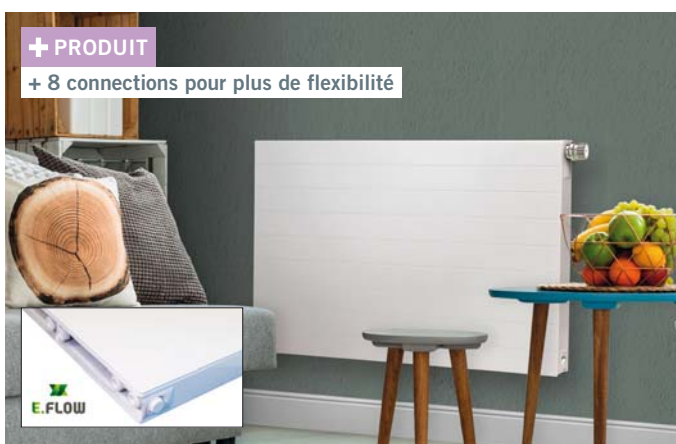
- Hauteurs : de 300 à 900 mm
- Longueurs : de 450 à 3 000 mm
- Puissances : de 248 à 9 357 W
- Insert prémonté en usine

Réf. EIN113000450R À partir de 129,00 € HT



**+ PRODUIT**

- + 8 connections pour plus de flexibilité



## E.Flow Ramo

### RADIATEUR PANNEAU HABILLÉ - 8 ORIFICES

Le E.FLOW RAMO se distingue par une face avant à fines rainures horizontales. Les 8 orifices de raccordement et son insert prémonté rendent son installation pratique et rapide.

- Hauteurs : de 300 à 900 mm
- Longueurs : de 450 à 3 000 mm
- Puissances : de 242 à 1 0137 W
- 8 orifices de raccordement

Réf. ERA113000450R À partir de 209,00 € HT



**+ PRODUIT**

- + Installation rapide
- + Finition soignée et épurée



## E.Flow Parada

### RADIATEUR PANNEAU HABILLÉ - 8 ORIFICES

Habillé d'une face avant plane, le E.FLOW PARADA s'intègre facilement dans votre intérieur. Ses multiples possibilités de raccordement permettent une installation simple et pratique.

- Hauteurs : de 300 à 900 mm
- Longueurs : de 450 à 3 000 mm
- Puissances : de 242 à 1 0137 W

Réf. EPA113000450R À partir de 199,00 € HT



## Compact

### RADIATEUR PANNEAU

Le radiateur panneaux COMPACT est habillé de 2 joues latérales et d'une élégante grille supérieure. Son profil arrondi garantit une excellente protection.

- Hauteurs : de 300 à 900 mm
- Puissances : de 248 à 1 0536 W
- 4 orifices diamètre 15/21 - femelle
- Canne d'alimentation intégrée

Réf. KMP113000450 À partir de 60,00 € HT



\*Corps de chauffe \*\*Peinture

Prix donnés en € HT, valables au 1<sup>er</sup> avril 2018.

Prix susceptibles d'évolution pendant la durée du catalogue.





## Modulgaz MV RADIATEUR GAZ À VENTOUSE

Un radiateur qui fonctionne sans électricité :  
la garantie d'un chauffage par tous les temps.

- Façade émaillée à 100 % : rayonnement doux immédiatement perceptible
- Convection frontale par une répartition homogène de la chaleur
- Brûleur indépendant de la ligne gaz et démontable par l'avant
- Se fixe au mur, sans pied
- Existe en 5 puissances : de 800 à 6 500 W

Réf. 211101 920,00 € HT



## Dulcis RADIATEUR GAZ VENTOUSE

Un radiateur à gaz naturel, innovant et économe, particulièrement adapté  
aux faibles besoins en énergie des constructions conformes à la RT2012.

- Haut rendement énergétique jusqu'à 92 %
- Régulation modulante (thermostat de régulation)
- Corps de chauffe en fonte
- Existe en 2 coloris : noir et blanc
- Puissances : de 700 à 2 200 W

Réf. 211150 852,00 € HT



## Aréna FOYER GAZ

Les nouveaux foyers ARÉNAL sont les solutions gaz RT2012 ;  
économiques, écologiques et pratiques pour les constructeurs  
de maisons individuelles RT2012.

- Programmation hebdomadaire
- Allumage instantané sans difficulté et sans risque
- Existe en 3 modèles : vertical, compact et grande vision
- Uniquement en gaz naturel dans l'immédiat

Réf. 222012 2 193,00 € HT



\*Corps de chauffe

\*\*Autres

Prix donnés en € HT, valables au 1<sup>er</sup> avril 2018.

Prix susceptibles d'évolution pendant la durée du catalogue.